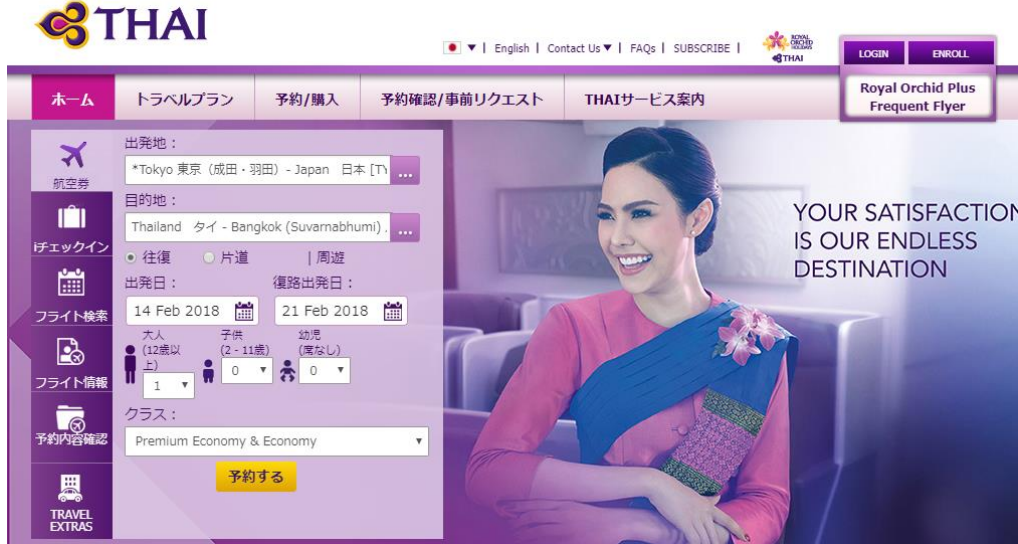


Cash + Miles のご利用方法について

*タイ国際航空運航便（TG3 ケタ便）のみご利用いただけます

1. 航空券予約/購入 タイ国際航空ホームページよりお手続きをしてください



- ① 出発地・目的地・（往復・片道・周遊） 出発日・復路出発日・（大人・子供・幼児）・クラスを選び
→ 予約する をクリック
* バンコク以遠のフライトがある場合は周遊をお選びください（例：羽田ーバンコクーシドニーーバンコクー羽田）
- ② ご希望のフライト選択し 次へ
- ③ 性別・お名前・連絡先・メールアドレスを入力し 次へ
- ④ 支払い 運賃・条件等をご確認ください。内容が正しければ 次へ
- ⑤ 下記のとおり、支払い画面が表示されます

2. 支払い画面

現在お支払い処理中です。

THAI AIRWAYS INTERNATIONAL

予約完了日時: 07/12/2017 11:53:40 (GMT +7)
予約番号: QUEFXR
Fare Amount 87,590 JPY

出発国・通貨・お手持ちのクレジットカードの種類によっては、クレジットカード発行銀行(会社)が手数料を課す場合がありますのでご注意ください。ロモの手数料に関してはクレジットカード発行銀行(会社)にご確認ください。

American express will be accepted only safekeys card
本人認証サービス SafeKey (ご登録されたAMEXカードのみご利用可能です)


Cash+Miles

クレジットカード Union Pay PayPal

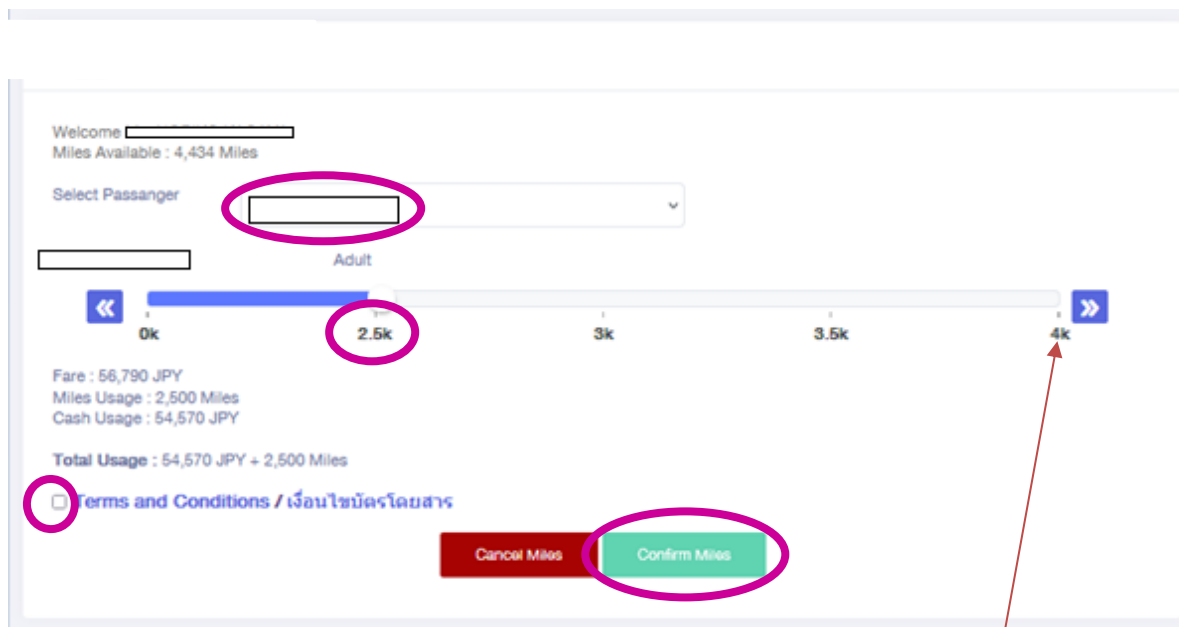
※すべて半角英数字で入力してください。

ご利用可能クレジットカード VISA MasterCard JCB AMERICAN EXPRESS DISCOVER

Cash+Miles をクリックしてください → ログイン画面が表示されます



ROP メンバーID, PIN コード (パスワード) を入力し、Login をクリックしてください



Welcome []
Miles Available : 4,434 Miles
Select Passanger []
[] Adult
0k 2.5k 3k 3.5k 4k
Fare : 56,790 JPY
Miles Usage : 2,500 Miles
Cash Usage : 54,570 JPY
Total Usage : 54,570 JPY + 2,500 Miles
 Terms and Conditions / เงื่อนไขโดยสาย
Cancel Miles Confirm Miles

- ① ご搭乗者様を確認
- ② 利用マイル数をバーメニューよりお選びください
- ③ Terms & Conditions に☑し
- ④ Confirm Mile をクリックし支払いにお進みください





* 航空券のお値段により、最大利用マイルに制限がございます。ご利用可能マイルはこちらに表示されます。


【上記表示例の場合】





航空券運賃(Fare) : 56,790JPY
使用マイル数(Mile Usage) : 2,500 マイル
支払金額(Cash Usage) : 54,570JPY

* 利用マイル数はご購入される航空券の種類に応じて換算されます。一定の換算レートではございません。

クレジットカード

VISA    

Please confirm mile.. 


VISA    

カード番号
0000 0000 0000 0000

有効期限
MM/YY

カード発行国
カード発行国




カード名義人 (必須入力)
カード名義人 (必須)


CW/CW2 


カード発行会社 (必須)
カード発行会社 (必須)

出発国・通貨・お手持ちのクレジットカードの種類によっては、クレジットカード発行銀行(会社)が手数料を課す場合がありますのでご注意ください。その手数料に関してはクレジットカード発行銀行(会社)にご確認ください。

支払いを中止する **支払いを確定する**

E-WALLET   

コンビニ決済 

銀行 

クレジットカード情報の必要事項をご記入いただき 支払いを確定する をクリックしてください

以上でお手続きは完了です